

nailner.

DOKAZANO UČINKOVIT PROTI GLIVIČNIM OKUŽBAM NOHTOV

SI

- Prodre v strukturo nohta
- Za oskrbo in preprečevanje glivičnih okužb nohtov
- Klinično testirano

Izdelki iz linije Nailner:

- Pisalo proti glivičnim okužbam nohtov (4 ml)
- Lak proti glivicam na nohtih 2 v 1 (5 ml)
- Pisalo proti glivičnim okužbam nohtov 2 v 1 (4 ml)

Navodila za uporabo:

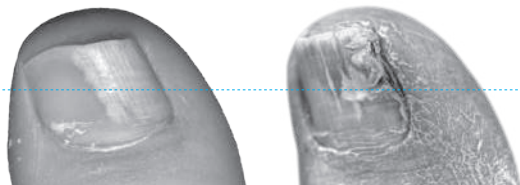
Pisalo proti glivičnim okužbam nohtov se uporablja za oskrbo glivičnih okužb nohtov.

Lak proti glivicam na nohtih 2 v 1 in Pisalo proti glivičnim okužbam nohtov 2 v 1 se uporabljata za oskrbo in preprečevanje glivičnih okužb nohtov in izboljšata njihov videz.

Ozadje glivičnih okužb nohtov (onihomikoza):

Onihomikoza je glivična okužba, ki prizadene nohte rok in/ali nog. Bolezen ni nevarna, vendar pa pomeni neugledno, motečo in bolečo težavo, ki se lahko prenaša z ene osebe na drugo.

- Glivične okužbe nohtov so najpogostejše bolezni nohtov, vključujejo približno 50 % nepravilnosti na nohtih.
- 6 do 8 % odraslih trpi za glivičnimi okužbami nohtov.
- Ta odstotek se v starostni skupini 40 do 60 let poveča za 15 do 20 %.

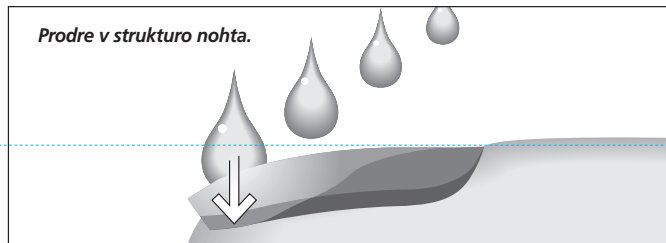


Glivična okužba nohtov se lahko začne kot razbarvano (belo ali rumeno) področje pod konico nohtov rok in/ali nog. Širjenje glivic globlje v vaš noht pa lahko povzroči, da se noht razbarva, zadebeli ali na robovih prične drobiti.

Kako deluje Nailner?

Nailner vsebuje sestavine, ki vplivajo na glivice nohtov.

- Edinstven nosilni sistem omogoča sestavinam, da prodrejo v strukturo nohta, kjer nato s spreminjanjem nohtnega okolja delujejo proti glivicam.
- Ščiti novo zrasi noht pred okužbo.



Lak proti glivicam na nohtih 2 v 1 in Pisalo proti glivičnim okužbam nohtov 2 v 1 vsebujeta tudi posvetljevalno sestavino, ki pomaga izboljšati videz okuženega nohta že po samo 7 dneh.

Navodila za uporabo:

Nohte očistite. V primeru uporabe kozmetičnega laka za nohte le-tega pred vsakim nanosom odstranite. Piljenje nohta pred uporabo ni potrebno. Nanašajte dvakrat na dan prve 4 tedne uporabe. Nato nanašajte enkrat na dan, dokler noht zdravega videza ne preraste poškodovanega nohta. Raztopino nanesite na celotno površino nohta, vključno pod sprednji prosti rob. Po vsaki uporabi vsebnik dobro zaprite.

Pisalo proti glivičnim okužbam nohtov in Pisalo proti glivičnim okužbam nohtov 2 v 1 vsebujeta zadostno količino raztopine za približno 400 nanosov, **Lak proti glivicam na nohtih 2 v 1** pa za približno 300 nanosov.

Opozorila in kontraindikacije:

Samo za zunanjo uporabo. Shranjujte nedosegljivo otrokom! Izogibajte se stiku z očmi in sluznico. V primeru stika z očmi previdno izpirajte z vodo nekaj minut. Posvetujte se z zdravnikom, če se vaše stanje ne izboljša ali se poslabša. Če izdelek nanašate na poškodovano kožo, lahko povzroči draženje. Po nanosu izdelka ne izpostavljajte oskrbovanega področja neposredni sončni svetlobi. Če ugotovite alergijsko reakcijo ali draženje, prenehajte uporabljati izdelek in se posvetujte z zdravnikom. Izdelka ne uporabljate, če ste alergični na katerikoli od sestavin. Posvetujte se z zdravnikom, če ste sladkorni bolnik ali imate slabo cirkulacijo.

Shranjevanje

Shranjujte pri sobni temperaturi. Vnetljivo. Izogibajte se vdihavanju izdelka.

Če želite izvedeti več glede vzrokov, simptomov in preprečevanja glivičnih okužb nohtov ali o izdelkih iz linije Nailner, obiščite našo spletno stran: www.nailner.com.

Sestavine:

Pisalo proti glivičnim okužbam nohtov:

Ethyl Lactate, Aqua, Glycerin, Lactic Acid, Citric Acid.

Lak proti glivicam na nohtih 2 v 1 in Pisalo proti glivičnim okužbam nohtov 2 v 1:

Ethyl Lactate, Glycerin, Aqua, Lactic Acid, Resacetophenone, Citric Acid.

Datum revizije navodila: februar 2017

Izdelovalec:

YouMedical B.V., Rijnsburgstraat 9-11,
1059 AT Amsterdam, Nizozemska

Distributer:

Medis, d.o.o.,
Brnčičeva 1, Ljubljana

nailner.

DOKAZANA UČINKOVITOST PROTIV GLIVIČNIH INFEKCIJA NOKTIJU

HR BIH

- U potpunosti prodire kroz nokat
- Tretira i sprječava gljivične infekcije noktiju
- Klinički ispitano

Nailner proizvodi:

- Nailner Olovka (4 ml)
- Nailner Lak 2 u 1 (5 ml)
- Nailner Olovka 2 u 1 (4 ml)

Upute za primjenu:

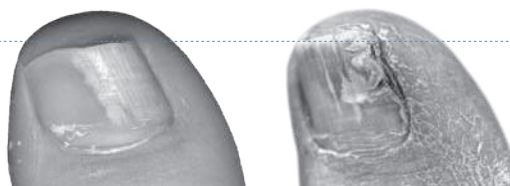
Nailner Olovka namijenjena je za tretiranje gljivičnih infekcija noktiju.

Nailner Lak 2 u 1 i Nailner Olovka 2 u 1 namijenjeni su za tretiranje i sprječavanje gljivičnih infekcija noktiju s poboljšanjem izgleda noktiju.

Nastanak gljivičnih infekcija noktiju (onihomikoza):

Onihomikoza se odnosi na gljivičnu infekciju koja pogađa nokte na nogama i/ili rukama. To nije opasna bolest, nego neugledan, potencijalno neugodan i bolan problem koji se može prenositi s jedne osobe na drugu.

- Od ukupno 50% nepravilnosti noktiju gljivične infekcije su najčešće bolesti noktiju.
- Između 6 i 8% odrasle populacije pati od gljivične infekcije noktiju.
- Taj postotak se povećava za 15-20% u osoba u dobi između 40 i 60 godina.

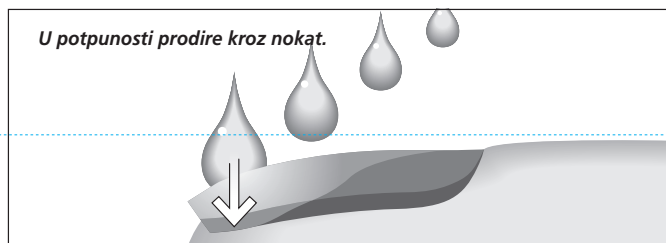


Gljivična infekcija noktiju može započeti kao promjena boje (u bijelu ili žutu) ispod vrha nokta noge i/ili ruke. Prodiranje gljivica dublje u vaš nokat može uzrokovati promjenu boje nokta i zadebljanje, pa se rubovi nokta počnu drobiti.

Na koji način Nailner djeluje?

Nailner sadržava sastojke, koji utječu na gljivice na noktima.

- Jedinstveni sustav nosača omogućava sastojcima da prodru u nokat i da se suprotstave gljivicama u korijenu promjenom okoline nokta.
- Štiti nanovo izrasli nokat od infekcije.



Nailner lak 2 u 1 in Nailner Olovka 2 u 1 sadržavaju i sastojak za posvjetljivanje koji pomaže poboljšati izgled zaraženog nokta nakon samo 7 dana.

Upute za primjenu:

Nokte očistite. Ukoliko upotrebljavate kozmetički lak za nokte, odstranite ga prije svake primjene. Turpijanje nokta prije primjene nije potrebno. Primjenjujte dva puta dnevno prva 4 tjedna. Zatim primjenjujte jednom dnevno sve dok nokat zdravog izgleda ne zamjeni oštećeni nokat. Otopina se mora primijeniti na cijelu površinu nokta, uključujući donju stranu slobodnog ruba nokta. Nakon svake upotrebe bočicu dobro zatvorite. **Nailner Olovka i Nailner Olovka 2 u 1** sadržavaju dovoljnu količinu otopine za otprilike 400 primjena, a **Nailner Lak** za otprilike 300 primjena.

Upozorenja i kontraindikacije:

Samo za vanjsku primjenu. Čuvajte izvan dohvata djece. Izbjegavajte dodir s očima ili sluznicom. U slučaju dodira s očima oprezno ispirajte vodom nekoliko minuta. Posavjetujte se s liječnikom ako vaše stanje potraje ili se pogorša. Može uzrokovati iritaciju ako se primjenjuje na ozlijeđenu kožu. Nakon primjene proizvoda ne izlažite tretiranog područja direktnoj sunčevoj svjetlosti. Prekinite primjenu ako primijetite alergijsku reakciju ili iritaciju i posavjetujte se s liječnikom. Nemojte koristiti

proizvod ako ste alergični na neki od sastojaka. Posavjetujte se s liječnikom ako ste dijabetičar ili ako patite od loše cirkulacije.

Čuvanje:

Čuvajte na sobnoj temperaturi. Zapaljivo. Izbjegavajte udisanje.

Za više informacija o uzrocima, simptomima i sprječavanju gljivičnih infekcija noktiju ili ako želite saznati više o Nailner proizvodima, posjetite: www.nailner.com.

Sastojci Nailner Olovke:

Ethyl Lactate, Aqua, Glycerin, Lactic Acid, Citric Acid.

Sastojci Nailner Laka 2 u 1 i Nailner Olovke 2 u 1:

Ethyl Lactate, Glycerin, Aqua, Lactic Acid, Resacetophenone, Citric Acid.

Datum revizije upute: veljača 2017

Proizvođač:

YouMedical B.V.
Rijnsburgstraat 9-11
1059 AT Amsterdam
Nizozemska

Kontakt za RH:

Medis Adria d.o.o.
Kolarova 7
10000 Zagreb, Hrvatska

Zastupnik za BiH:

Medis International
d.o.o. Sarajevo, Ahmeda
Muratbegovića 2, 71000
Sarajevo, Bosna i Hercegovina

nailner.

DOKAZANA EFIKASNOST PROTIV GLJIVIČNIH INFEKCIJA NOKTIJU



- U potpunosti prodire kroz nokat
- Tretira i sprečava gljivične infekcije noktiju
- Klinički ispitano

Nailner proizvodi:

- Nailner Olovka (4 ml)
- Nailner Lak 2 u 1 (5 ml)
- Nailner Olovka 2 u 1 (4 ml)

Uputstvo za primenu:

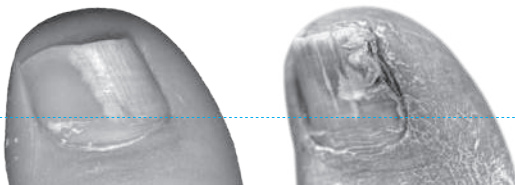
Nailner Olovka namenjena je za tretiranje gljivičnih infekcija noktiju.

Nailner Lak 2 u 1 i Nailner Olovka 2 u 1 namenjeni su za tretiranje i sprečavanje gljivičnih infekcija noktiju sa poboljšanjem izgleda noktiju.

Nastanak gljivičnih infekcija noktiju (onihomikoza):

Onihomikoza se odnosi na gljivičnu infekciju koja pogađa nokte na nogama i/ili rukama. To nije opasna bolest, nego neugledan, potencijalno neugodan i bolan problem koji je prenosiv sa jedne osobe na drugu.

- Od ukupno 50% nepravilnosti noktiju gljivične infekcije su najčešće oboljenje noktiju.
- Između 6 i 8% odrasle populacije pati od gljivične infekcije noktiju.
- Taj procenat se povećava za 15-20% kod osoba starosti između 40 i 60 godina.



Gljivična infekcija noktiju može da započne kao promena boje (u belu ili žutu) ispod vrha nokta noge i/ili ruke. Prodiranje gljivica dublje u vaš nokat može izazvati promenu boje nokta i zadebljanje tako da se rubovi nokta počnu drobiti.

Na koji način Nailner deluje?

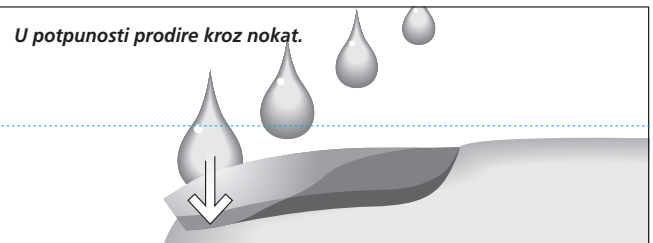
Nailner sadrži sastojke, koji deluju na gljivice na noktima.

- Jedinstveni sistem nosača omogućava sastojcima da prodru u nokat i da se suprotstave gljivicama u korenu promenom okoline nokta.
- Štiti nanovo izrasli nokat od infekcije.

Nailner lak 2 u 1 in Nailner Olovka 2 u 1 sadrže i sastojak za posvjetljivanje koji pomaže u poboljšanju izgleda zaraženog nokta nakon samo 7 dana.

Uputstvo za primenu:

Očistite nokte. Ukoliko koristite kozmetički lak za nokte, skinite ga pre svake primene. Nije potrebno turpijati nokat pre primene. Koristite dva puta dnevno



tokom prve četiri nedelje. Nakon toga nastavite sa primenom jednom dnevno dok nokat zdravog izgleda ne zameni oštećeni nokat. Rastvor treba da se nanese na celu površinu nokta kao i ispod slobodne ivice nokta. Dobro zatvorite bočicu nakon svake primene. **Nailner Olovka i Nailner Olovka 2 u 1** sadrže dovoljnu količinu rastvora za približno 400 aplikacija, a **Nailner Lak** za približno 300 aplikacija.

Upozorenja i kontraindikacije:

Samo za spoljašnju primenu. Čuvajte van domašaja dece. Izbjegavajte kontakt sa očima ili sluzokožom. U slučaju kontakta sa očima pažljivo isperite vodom u trajanju od nekoliko minuta. Pitajte lekara za savet ako vaše stanje traje duže ili se pogorša. Ukoliko se proizvod nanosi na povređenu kožu, može doći do pojave iritacije. Nakon primene proizvoda ne izlagati tretirano područje direktnoj sunčevoj svetlosti. Ukoliko dođe do pojave alergijske reakcije ili iritacije prekinite sa primenom i posavetujte se sa lekarom. Ne koristite proizvod ukoliko ste alergični (preosetljivi) na neki od sastojaka. Pitajte lekara za savet ako ste dijabetičar ili patite od loše cirkulacije.

Čuvanje:

Čuvajte na sobnoj temperaturi. Zapaljivo. Izbjegavajte udisanje.

Za više informacija o uzrocima, simptomima i sprečavanju gljivičnih infekcija noktiju ili ako želite saznati više o Nailner proizvodima, posjetite: www.nailner.com.

Sastojci Nailner Olovke:

Ethyl Lactate, Aqua, Glycerin, Lactic Acid, Citric Acid.

Sastojci Nailner Laka 2 u 1 i Nailner Olovke 2 u 1:

Ethyl Lactate, Glycerin, Aqua, Lactic Acid, Resacetophenone, Citric Acid.

Datum revizije uputstva: februar 2017

Proizvođač:

YouMedical B.V.,
Rijnsburgstraat 9-11,
1059 AT Amsterdam,
Holandija

Nosilac upisa u registar u RS:

Medis Pharma d.o.o.
Milutina Milankovića 11b
11070 Beograd –
Novi Beograd, Srbija

Distributeri u RS:

PHOENIX PHARMA d.o.o.,
Beograd, Bore Stankovića 2,
11250 Beograd;
VEGA d.o.o. Valjevo,
Vuka Karadžića 41,
14000 Valjevo;
FARMALOGIST d.o.o.,
Mirijeovski Bulevar 3,
11000 Beograd

Broj i datum upisa u registar:

Nailner Olovka i Nailner Olovka 2 u 1: 515-02-02387-16-001 od 27.02.2017
Nailner Lak 2 u 1: 515-02-02388-16-001 od 27.02.2017

CE 0344
V9902300 / 17D3