

Cationorm®

Kapljice za oči, emulzija

 **Preden začnete uporabljati ta izdelek, natančno preberite celotno navodilo!**

To navodilo shranite; morda ga boste morali prebrati še enkrat.
Če imate dodatna vprašanja, se posvetujte z zdravnikom ali s farmacevtom.
Če simptomi ne izginejo, se posvetujte s svojim zdravnikom.

1. Kaj je Cationorm® in za kaj ga uporabljamo

Cationorm® je oftalmična sterilna hipotonična emulzija kapljic za oko brez konzervansov, v obliki mlečne tekočine.

Cationorm® vsebuje: mineralna olja, glicerol, tiloksapol, poloksamer 188, tris-hidroklorid, trometamin, cetalkonijev klorid (kot kationsko sredstvo) in prečiščeno vodo.

Plastenka medicinskega pripomočka Cationorm® vsebuje 10 ml sterilne emulzije.

Cationorm® je namenjen za lajšanje simptomov suhega očesa, kot so zbadajoče, srbeče ali pekoče oči ali občutek tujkov (peska ali prahu) v očeh. Te simptome lahko povzročijo zunanji dejavniki, kot so klimatska naprava, onesnaženje, potovanje z letalom, gledanje v zaslon, refrakcijska operacija, obraba kontaktnih leč itd., ali pa bolezenski pojavi, kot je disfunkcija meibomovih žlez. Cationorm® vlaži, maže in ščiti površino očesa.

2. Kaj morate vedeti, preden boste uporabili Cationorm®

Ne uporabljajte medicinskega pripomočka Cationorm®, če ste alergični na katero koli sestavino izdelka.

Ta izdelek ni namenjen za oskrbo drugih očesnih stanj. Če imate kakršna koli vprašanja, se posvetujte s svojim zdravnikom ali farmacevtom.

Če trenutno uporabljate druge kapljice za oko, morate med dajanjem vsake zaporedne kapljice za oko počakati vsaj pet minut. Priporočljivo je, da Cationorm® uporabite nazadnje.

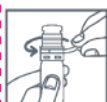
Cationorm® je združljiv z vsemi kontaktnimi lečami.

3. Kako uporabljati Cationorm®

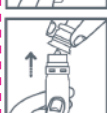
OKULARNA UPORABA

Priporočeno odmerjanje je 1 kapljica v vsako oko, od 1- do 4-krat na dan.

Navodila za uporabo:



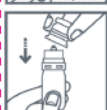
- Umijte si roke.
- Ko prvič uporabljate plastenko kapljic za oči, odstranite obroč, ki preprečuje poseganje v notranjost, tako, da odstranite trak.



- Odprite plastenko tako, da nežno povlečete pokrovček.
- Platenko primite s palcem in kazalcem.
- Pazite, da se konica plastenke ne dotika prstov.
- Glavo nagnite nazaj.



- Nežno potegnite spodnjo veko navzdol in poglejte navzgor.
- Platenko držite nad očesom in hrbtno stran dlani položite na čelo.
- Nežno stisnite 1 kapljico v oko in večkrat pomežiknite.
- Ne dotikajte se očesa ali trepalnic s konico plastenke.



- Po vsaki uporabi plastenko zaprite s pokrovčkom.
- Kadar plastenke ne uporabljate, jo shranjujte v škatli.

Medicinskega pripomočka Cationorm® ne uporabljajte več kot tri mesece po prvem odprtju.

Uporaba plastenke več kot tri mesece po prvem odprtju pomeni nevarnost okužbe.

4. Možni neželeni učinki

V zelo redkih primerih se lahko pojavi prehodno nelagodje, kot so: draženje oči, bolečina v očesu, občutek tujka v očesu, pordelost oči, srbenje oči, solzenje oči, pekoč občutek v očesu, začasno zamegljen vid, vnetje vek ali otečene veke. Ti simptomi so tudi del tipičnih simptomov boleznih suhega očesa, povezanih z obstoječimi zdravstvenimi težavami oči bolnika, ki trpi zaradi suhega očesa. **ČE OPAZITE KAKRŠNE KOLI NEŽELENE UČINKE, KI NISO NAŠTETI V TEM NAVODILU ZA UPORABO, OBVESTITE SVOJEGA ZDRAVNIKA ALI FARMACEVTA.**

5. Shranjevanje medicinskega pripomočka Cationorm®

Platenko shranjujte v zunanji embalaži pri sobni temperaturi.

Shranjujte nedosegljivo otrokom.


Medicinskega pripomočka ne uporabljajte, če je plastenka poškodovana.

Medicinskega pripomočka ne uporabljajte po datumu izteka roka uporabe, ki je natisnjen na škatli. Uporabite v treh mesecih po prvem odprtju.

Datum prvega odprtja plastenke: _____

To navodilo za uporabo je bilo nazadnje posodobljeno marca 2019.

Distributer:
Medis, d.o.o., Brnčičeva 1, Ljubljana

 Proizvajalec:
Santen
1, rue Pierre Fontaine
Bâtiment Genavenir IV
91000 Evry
Francija



Pomen simbolov:

Simbol								
Pomen	Proizvajalec	Shranjujte pri temperaturi pod 30 °C	Uporabite v treh mesecih od prvega odprtja	Sterilizirano z aseptičnimi metodami	Serija:	Rok uporabe	Preberite navodila za uporabo	Ne uporabljajte, če sta sistem sterilnih pregrad ali embalaža izdelka poškodovana