

NAVODILA ZA IZPIRANJE NOSU NASO-FREE

Naso-Free je medicinski pripomoček razreda tveganja IIa, namenjen za povezavo z aktivnim medicinskim pripomočkom razreda IIa ali višjega razreda (npr. oprema za aerosolno terapijo).

Naso-Free je pripomoček, ki se uporablja za čiščenje nosnih votlin, hidracijo nosne sluznice in ustvarja mikronizirano raztopino pršila za nos za zdravljenje težav dihalnih poti. Pršilo je priporočljivo uporabljati pri prehladih, suhem nosu, izpostavljenosti prahu, alergijah na cvetni prah, kroničnih vnetjih in po nasvetu zdravnika.

OPOZORILA - SPLOŠNI VARNOSTNI PREDPISI

Pred uporabo natančno preberite navodila. Navodila hranite na varnem mestu.

- Ne uporabljajte sredstva za izpiranje nosu z eteričnimi olji.
- Naso-Free ne deluje z ultrazvočnimi aerosolnimi napravami.
- Naprava ima majhne komponente, ki jih je mogoče odstraniti in zlahka pogoltniti. Uporaba s strani mladoletnih in invalidov zahteva prisotnost odrasle osebe z njenimi sposobnostmi. Naprave ne puščajte brez nadzora na mestih, ki so lahko dostopna mladoletnim in invalidnim osebam.
- Napravo hranite in uporabljajte na mestih, zaščitnih pred vremenskimi vplivi in daleč od virov toplote. Po vsaki uporabi je priporočljivo napravo shraniti v lastno škatlo, zaščiteno pred prahom in sončno svetlobo.
- Ta medicinski pripomoček mora biti namenjen izključno za uporabo, ki je bila zasnovana in opisana v tem priložniku. Vsako drugačno uporabo je treba obravnavati kot nepravilno in zato nevarno; proizvajalec ne more biti odgovoren za škodo, nastalo zaradi nepravilne, nepravilne in/ali nerazumne uporabe ali če se aparat uporablja v električnih napravah, ki niso v skladu z veljavnimi predpisi;
- Naprave ne puščajte brez nadzora na mestih, ki so dostopna otrokom in/ali osebam, ki nimajo popolne duševne sposobnosti;
- Življenjska doba: 5 let od datuma nakupa. Priporočljivo je, da napravo zamenjate po daljših obdobjih nedejavnosti ali če je deformirana ali polomljena.

TEHNIČNE ZNAČILNOSTI

Razpon delovnega tlaka 90 – 140 kPa

Največja prostornina 10 ml

Velikost delcev 40 µm

Teža Pribl. 50 gr

Dimenzija 14 x 6 x 4,8 cm

Delovni pogoji Sobna temperatura: 5 ÷ 35 °C

Odstotek vlage v prostoru:

15 ÷ 93 % RH

Atmosferski tlak:

700 ÷ 1060 hPa

Pogoji shranjevanja in transport Sobna temperatura: -25 ÷ 70°C




Odstotek vlage v prostoru:

0 ÷ 93 % RH

Atmosferski tlak:

500 ÷ 1060 hPa

SIMBOLOGIJA

CE 0123	CE marking in conformity with EC directive 93/42/EEC and subsequent changes
	Consult the instruction manual
	General warnings and/or specifications
	Manufacturer
LOT	Lot Number
REF	Identification device

SESTAVA IN UPORABA NAPRAVE

- Dvignite adapter za odrasle ali otroke (1) in zbiralno komoro (2), ki se nahaja na glavni enoti (4) nosne tekočine;
- Napolnite komoro (3) z raztopino (največ 10 ml);
- Namestite zbiralno komoro in izbrani adapter nazaj na vrh nosne tekočine, pri tem pa se prepričajte, da so deli popolnoma na mestu;
- Napravo za izpiranje nosu (5) povežite z napravo za aerosolno terapijo s pomočjo zračne cevi (ni priložena);
- Izpiranje z izbranim adapterjem položite pod nosnico;
- Zaženite napravo za aerosolno terapijo (glejte uporabniški priročnik) in zaženite pranje tako, da pritisnete in držite gumb za dovod (6);
- Med zdravljenjem dihanje normalno skozi nos, drugo nosnico pa držite zaprto;
- Menjava nosnic glede na potrebe
- Ko zmanjka tekočine v napravi ali če želite začasno prekiniti zdravljenje, spustite gumb za začetek izpiranja nosu.
- Po obdelavi izpraznite zbiralno komoro in jo očistite.

ČIŠČENJE NAPRAVE

Zaradi nevarnosti kontaminacije napravo izpraznite ob vsaki uporabi.

Naso-Free raztopino za izpiranje nosu je treba očistiti vsakič, ko jo uporabite. Komponente je treba razstaviti na naslednji način:



1. Odstranite priključno cev za zrak;
2. Odstranite adapter (za odraslega ali otroka) in zbiralno komoro z vrha nosne tekočine;
3. Odstranite zeleni udarec, ki se nahaja znotraj polnilne komore za izpiranje nosu.

Nastavek za izpiranje nosu in zbiralna komora sta en kos in ju ni mogoče razstaviti.

Ko so vse komponente razstavljene, nadaljujte s čiščenjem: komponente temeljito čistite 5 minut s toplo pitno vodo iz pipe.

Po čiščenju temeljito sperite pod tekočo vodo in odstranite odvečno vodo ter pustite, da se posuši na čistem mestu.

Za čiščenje ali razkuževanje naprave ne uporabljajte mikrovalovne pečice.

VZDRŽEVANJE

Čiščenje komponent sredstva za izpiranje nosu vam omogoča, da nenehno preverjate njihov videz in lažje vidite, kdaj jih je treba zamenjati.

Naso-Free nima delov, ki zahtevajo vzdrževanje. Vendar je treba pred vsako uporabo opraviti nekaj preprostih pregledov, da preverimo njegovo delovanje.

Distributer: Medikoel d.o.o.

Jalnova cesta 2, 4240 Radovljica

Verzija navodila: v 1.0

Datum: 6.12.2022