

Opis in predvidena uporaba:

Bruxicalm je opornica za sprostitvev mišic čeljusti, katere glavna funkcija je zaščita zob pred nenamernim škrtanjem v stanjih stresa in/ali med spanjem.

Indikacije:

Bruxicalm Day (BXCDAY): Bruksizem. Obdobja stresa, v katerih pride do nenamernega škrtanja z zobmi čez dan.

Bruxicalm Night (BXCNIGHT): Bruksizem. Obdobja stresa, v katerih pride do nenamernega škrtanja z zobmi ponoči.

Bruxicalm Sport (BXCSPORT): Bruksizem: nenamerno škrtanje z zobmi med športno vadbo.

Previdnostni ukrepi:

- Opornico je priporočljivo uporabljati, ko so zobje stalni.
- Opornice ne perite v vroči vodi.
- Izogibajte se shranjevanju opornice v bližini virov toplote in pri temperaturah nad 60 °C.

Preden začnete uporabljati zobno opornico, se morate posvetovati z zobozdravnikom ali zdravnikom. Zlasti v naslednjih primerih:

- Huda oblika bruksizma.
- Zobna disfunkcija ali disfunkcija dlesni. Bolezen dlesni.
- Težave z dihanjem ali druge zdravstvene težave, povezane s spanjem.
- Bolečine in zvoki v temporomandibularnem sklepu.
- Če obstajajo motnje temporomandibularnega sklepa, znane tudi kot temporomandibularna disfunkcija, kraniomandibularna disfunkcija.
- Mladoletniki.

Opornice se ne sme uporabljati v naslednjih primerih:

- Popravljeni zobje, ki so zlomljeni ali zobje, ki se majajo, kot so zalivke, prevleke ali luske.
- Pri sočasni uporabi proteze ali zobnega aparata.
- Če se zobje majajo.

Izdelek je treba redno pregledovati, v primeru, da odkrijete kakršno koli neobičajno obrabo, ga takoj zamenjajte.

Vsak resen incident, povezan z izdelkom, je treba sporočiti proizvajalcu in pristojnemu organu države članice, v kateri ima uporabnik in/ali pacient sedež.

Navodila za pravilno namestitev:

Prilagoditev je treba izvesti na zobeh zgornjega loka.

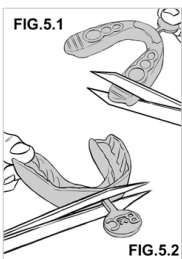
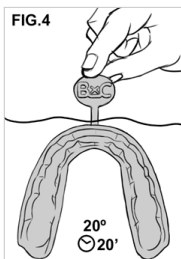
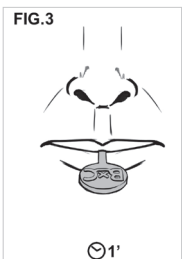
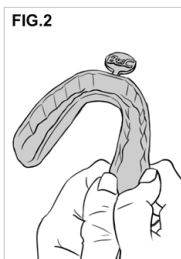
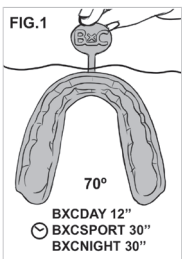
Koraki, ki jih morate upoštevati za pravilno prilagoditev opornice:

1. Vodo segrejte na 70 °C
2. Odstranite posodo z vira toplote.
3. Držite opornico za štrleči del z logotipom izdelka in jo popolnoma potopite v vodo za 12 sekund (BXCDAY) in 30 sekund (BXCNIGHT YBXCSPORT), kot je prikazano na sliki 1.
4. Rahlo razširite stene opornice (slika 2), da se stene pri vstavljanju v usta ne upognejo, pri tem pa pazite, da ne ugriznete v upognjene stene. Opozorilo: Preden opornico vstavite v usta, jo otresite, da odstranite morebitne ostanke vode.
5. Vstavite opornico v usta, kot je prikazano na sliki 3, zaprite usta, ne da bi pri tem stisnili zobe. Z zaprtimi ustnicami eno minuto vdihujte zrak, da izvedete sesanje in se opornica prilagodi obliki zob. Istočasno pritisnite s prsti, da bo prilagoditev boljša.
6. Po eni minuti odstranite opornico iz ust in jo položite v hladno vodo za vsaj 20 minut (slika 4). Izdelek mora ostati v ustih samostojno. Če se to ne zgodi, ponovite postopek od 1. Točke dalje.
7. Nazadnje odrežite štrleči del z logotipom izdelka, ki je poravnan z opornico, kot je prikazano na sliki 5.2.
8. Če je opornica predolga, odrežite skrajne konce z zarezanimi oznakami (slika 5.1). Če so po prilagoditvi na materialu robovi ali gube, jih izrežite s škarjami.

Vzdrževanje izdelka – Navodila za pranje:

Po vsaki uporabi opornico operite tako, da drgnete z zobno ščetko pod mrzlo vodo.

Izdelek ima rok uporabe 12 mesecev.



Avenida del Llano Castellano, 43
 Planta 3
 28034 Madrid
 España

